

Дорогі клієнти! Ми з України!

Купуючи ліцензії сервісів YouControl ви допомагаєте зберегти доступ суспільства до інформації.

Система YouControl наразі є одним з небагатьох джерел інформації, що містить дані з реєстрів на дату початку війни, зберігає видалені раніше дані та має нові по всім доступним джерелам. Ми робимо усе можливе для підтримки функціональності наших сервісів, забезпечення захисту даних та подальшої роботи з ними.

Підтримайте український бізнес - продовжуючи вашу ліцензію YouControl на наступний рік, ви також інвестуєте у будівництво наших з вами партнерських відносин.

До сплати

ТОВАРИСТВО З ОБМЕЖЕНОЮ ВІДПОВІДАЛЬНІСТЮ "МП-АЛЬФА"

✓ Не перебуває в процесі припинення



Входить у групу ?

"Агропросперіс"



Поділитися досьє



Мої нотатки



Списки 0

Зовнішньоекономічна діяльність*

Важлива інформація. Ці дані можна отримувати автоматично прямо у вашу систему обліку. [Дізнатись більше](#)

Операції з окремими юрисдикціями




Країна

Рік операцій

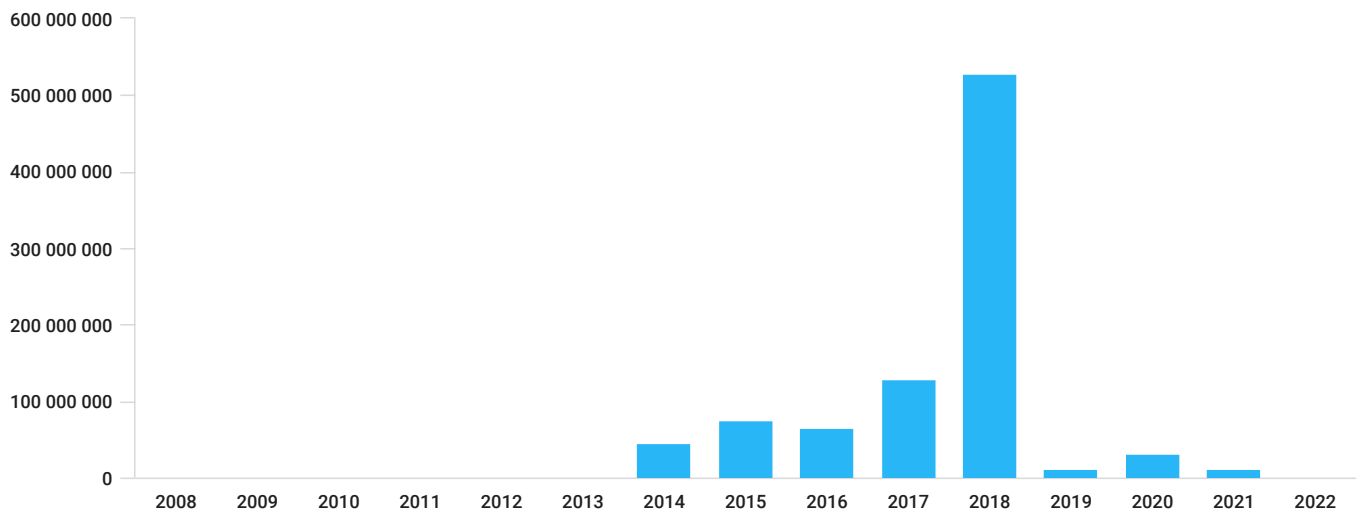
Входить у перелік так званих офшорних зон

Входить у перелік країн під санкціями

Країна	Рік операцій	Входить у перелік так званих офшорних зон	Входить у перелік країн під санкціями
 Кіпр	2014, 2015, 2016, 2017, 2018, 2019, 2020	Входить	Не входить

Експорт

ДОХІД ВІД ЕКСПОРТУ

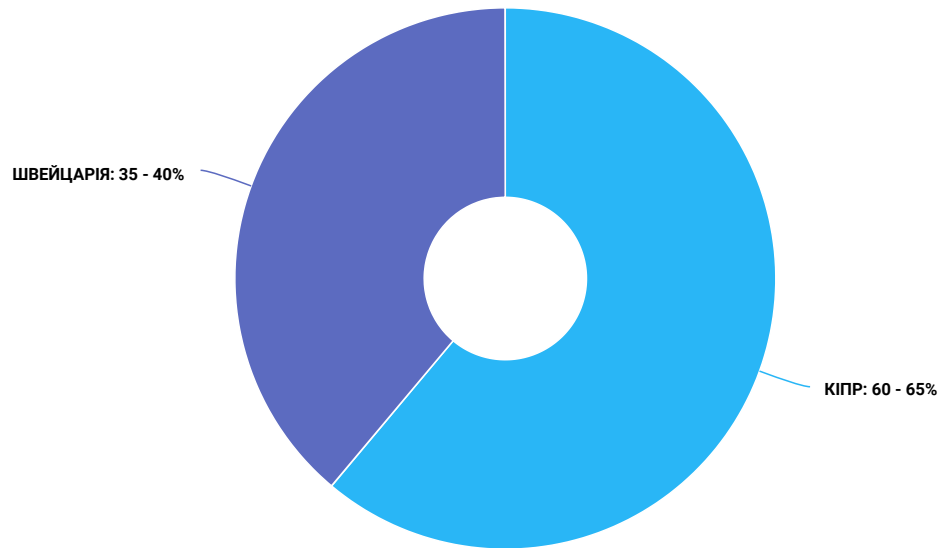


Географія, експорт

ДОХІД ВІД ЕКСПОРТУ ЗА 2014 Р.

2021 2020 2019 2018 2017






Країна	Дохід від експорту	Контрагентів (кількість)	Операцій (кількість)
КІПР	25 000 000 - 30 000 000	до 3	5 - 10
ШВЕЙЦАРІЯ	15 000 000 - 20 000 000	до 3	до 3

Топ 10 контрагентів, експорт



ДОХІД ВІД ЕКСПОРТУ ЗА КОНТРАГЕНТАМИ ЗА 2021 Р.

2021 2020 2019 2018 2017

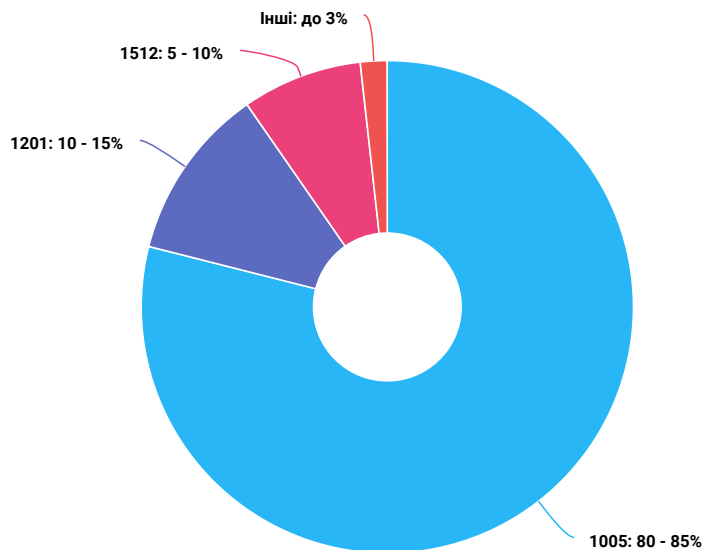


Контрагенти	Дохід від експорту	Операцій (кількість)
Компанія 1 ТОРГУЮЧА КРАЇНА: НЕ ВИЗНАЧЕНО	2 500 000 - 3 000 000	3 - 5

Категорії товарів, експорт

ДОХІД ВІД ЕКСПОРТУ ЗА 2021 Р.

2021 2020 2019 2018 2017




УКТЗЕД	Опис	Дохід від експорту, грн.
1005	Кукурудза	2 000 000 - 2 500 000
1201	Соеві боби, подрібнені або неподрібнені	300 000 - 350 000
1512	Олії соняшникова, сафлорова або бавовняна та їх фракції, рафіновані або нерафіновані, але без зміни їх хімічного складу	200 000 - 250 000
Інші	Не визначено	до 100 000

Імпорт



ОБСЯГ ІМПОРТУ




Географія, імпорт



ОБСЯГ ІМПОРТУ ЗА 2021 Р.

2021 2019



НЕ ВИЗНАЧЕНО: більше 95%




Країна	Обсяг імпорту, грн.	Контрагентів (кількість)	Операцій (кількість)
НЕ ВИЗНАЧЕНО	10 000 000 - 15 000 000	до 3	3 - 5

Топ 10 контрагентів, імпорт



ОБСЯГ ІМПОРТУ ЗА КОНТРАГЕНТАМИ ЗА 2021 Р.

2021 2019



Контрагенти	Обсяг імпорту, грн.	Операцій (кількість)
Компанія 1 ТОРГУЮЧА КРАЇНА: НЕ ВИЗНАЧЕНО	6 500 000 - 7 000 000	до 3
Компанія 2 ТОРГУЮЧА КРАЇНА: НЕ ВИЗНАЧЕНО	6 500 000 - 7 000 000	до 3




Категорії товарів, імпорт



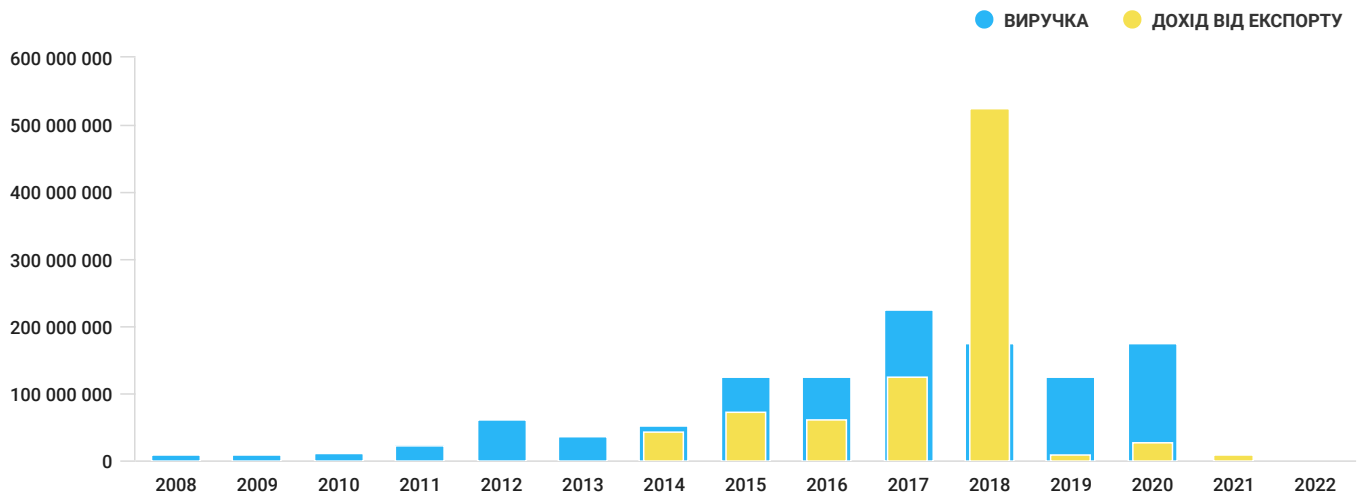
ОБСЯГ ІМПОРТУ ЗА 2021 Р.

2021 2019



УКТЗЕД	Опис	Обсяг імпорту, грн.
3102	Добрива мінеральні або хімічні, азотні	10 000 000 - 15 000 000

Дохід, грн.



Даний тип аналітики показує, яку частку у виручці від реалізації продукту займають кошти, що були отримані від зовнішньоекономічної діяльності.



За цим графіком можна визначити рівень залежності контрагента від економічної ситуації в країні та ризику, що пов'язані із припиненням можливості ведення експортно-імпортних операцій.

* Застереження для користувачів!

Аналітична інформація розділу «Зовнішньоекономічна діяльність» Системи «YOUCONTROL» має виключно рекомендаційний характер. Формування цієї інформації, упорядкування і розташування її складових частин, а також побудова функціональних зв'язків між нею та/або створеними на її основі базами (компіляціями) даних та/або іншою інформацією, – є результатом роботи спеціальних програмних засобів.

Аналітична інформація розділу «Зовнішньоекономічна діяльність» не замінює існуючу офіційну інформацію, не встановлює будь-які факти або обставини, що мають юридичне значення і не може бути використана в якості експертних, аудиторських та інших офіційних висновків.

Використання зазначеної інформації будь-якими особами для прийняття управлінських, юридичних, фінансових, організаційних та будь-яких інших рішень, дій (або бездіяльності), здійснюється ними виключно на власний розсуд і ТОВ «Ю-КОНТРОЛ» за їх наслідки відповідальності не несе.

